

人がつながる、データをつかう。
みんなを支えるあたらしい地域。

くらしを支えるプラットフォーム



2025/02/02


株式会社インターネットイニシアティブ
公共システム事業部 データ連携事業推進部

IIJ電子@連絡帳サービスの新バージョンについて

2025年度 大規模バージョンアップ

2月2日（月）に実装したバージョンアップ内容一覧。

1

 ボタン以外の
リアクションボタン
に対応

2

複数の職種を
選択可能

3

プロジェクトの
機能強化
(お知らせ専用対
応)

4

同じ宛先のメッセー
ジを統一して表示
(同一人物で重複登
録されない)

5

1アカウント作成 =
1メールアドレスの
廃止 (転送用メー
ルアドレスの廃止)

6

マイ施設の
営業時間の
パターン設定が可能

7

ログインパスワード
変更画面で強度確認
が可能

次以降のページで具体的に説明していきます。

2025年度 大規模バージョンアップ

これから実施予定のバージョンアップ（実装時期未定）

スマートフォン
アプリのご提供

複数の所属を
選択可能

世帯管理機能
(重層的支援向け)

プロジェクトの
「全員」参加？

全文検索機能

お待たせして申し訳ございませんが、

もうしばらくお待ちください。

1 🍌 ボタン以外のリアクションボタンに対応

- 🍌 ボタン以外のリアクションとして新たに4種類を追加。
- 「詳しく見る」でリアクションの確認も簡単です。

The image shows a social media post interface. At the bottom, there are several reaction buttons: a share icon, a thumbs-up icon with '1', and a button labeled '詳しく見る' (View details). Below these is a row of five reaction options: '読んだよ' (Read), '了解' (Understood), 'ありがとう' (Thank you), 'いいね' (Like), and 'お願いします' (Please). A red box highlights the '詳しく見る' button and the reaction options. An arrow points from the '詳しく見る' button to a detailed view of reactions on the right. This detailed view shows the title 'リアクション詳細' (Reaction details), the text 'リアクションした人を見ることができます。' (You can see who reacted), a filter button 'すべて 1' (All 1), and a thumbs-up icon with '1'. Below this, it says 'すべて:' and shows a user profile with a thumbs-up icon.

2 複数の職種を選択可能（マイプロフィールより）

- 複数の選択可能です。3つ以上選択する際は「職種を追加」をクリックすることで対応可能です。
- 職種を複数選択されている方は⊕が追加されます。
検索はメイン表示・メイン表示以外どちらでも検索可能です。

利用者	
地域	* [検索]
利用者ID	* [検索]
担当者姓名	* 山岸 * 駿介
フリガナ	* ヤマガシ * シュンスケ
メールアドレス	* performance-stg-010@ij.ad.jp [メール送信確認]
ログインID	* shunsukeya
ログインパスワード	パスワードを変更する場合はここをクリック
権限	サービス運用担当者
付加権限	[⊕] 権限を追加
職種	1 (メイン表示) * Ess 小学校職員 2 NeA 自治会 [⊕] 職種を追加

地域	[検索]
絞り込み結果	2名
メンバー名や施設名で検索	[検索]
職種	Ess 小学校職員
施設地域	都道府県
施設属性	選択してください
[クリア]	[この条件で絞り込み]
[+] 以下メンバーの一括登録	
[+] Ess 山岸 駿介	[検索]
[+] Ess 群馬小学校 ...	[検索]

地域	[検索]
絞り込み結果	2名
メンバー名や施設名で検索	[検索]
職種	NeA 自治会
施設地域	都道府県
施設属性	選択してください
[クリア]	[この条件で絞り込み]
[+] 以下メンバーの一括登録	2名
[+] Ess 山岸 駿介	[検索]
[+] NeA 関生 いいん	[検索]

プロジェクトの機能強化（お知らせ専用対応）

- 「新規プロジェクトを登録」選択時に通常のプロジェクトとお知らせ用プロジェクト（リアクション不可・返信選択制）が選べます。作成者以外による担当者の編集はできません。

⊕ 新規プロジェクトを登録

新規プロジェクトの登録 作成するプロジェクトの種類を選択してください。 ×

通常プロジェクト
投稿への返信・リアクションが可能なプロジェクトです。

お知らせ用プロジェクト
投稿への返信・リアクションが制限されたプロジェクトです。大人数へのお知らせ等に適しています。

[新規プロジェクト登録に進む](#)

担当者選択 *

運営 プロジェクトの投稿・情報を編集できるメンバーを選択してください
担当者一覧中から、プロジェクトの投稿・情報を編集ができるメンバーを選択できます。選択されたメンバーは、プロジェクトの設定内容にかかわらず投稿および参加者の編集、設定の編集が可能です。
※作成者はデフォルトでセットされます。

個別選択 グループ選択

絞り込み結果 0名 ▼

メンバー名や施設名で検索

職種 選択してください ▼

施設地域 都道府県 ▼

施設属性 選択してください ▼

※追加するメンバーを検索するとここに表示されます。

担当者一覧 1名 運営担当者 1名

メンバー名や施設名やグループ名で検索

山岸 駿介 (デモサイ...)

設定 設定済み ※設定は個別に編集できます。 パネルをとじる ▼

担当者の投稿制限	親投稿	<input type="radio"/> できる	<input checked="" type="radio"/> できない
	親投稿への返信投稿	<input type="radio"/> できる	<input checked="" type="radio"/> できない
担当者名の閲覧・編集権限	担当者名の公開	<input type="radio"/> 公開	<input checked="" type="radio"/> 非公開
	担当者の編集	<input type="radio"/> できる	<input checked="" type="radio"/> できない

プロジェクトの機能強化（お知らせ専用対応）

- 「お知らせ用プロジェクト」は制限ありの表示がつきます。「返信」がなく、「担当者編集」はプロジェクトの作成者のみが可能です。

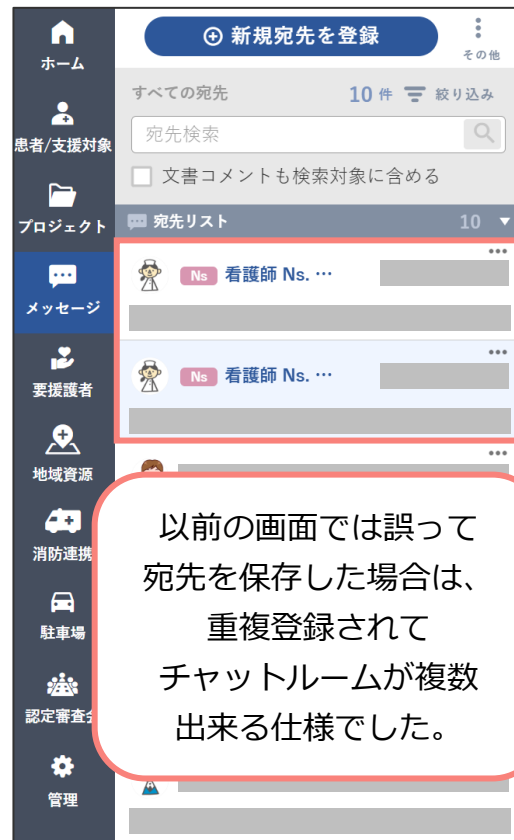
The screenshot displays a project management dashboard. On the left, a sidebar contains navigation icons for Home, Support Targets, Projects, Messages, Local Resources, Assigned Users, Emergency Support, Parking, and Management. The main content area is divided into three columns. The left column shows a 'Project List' with three items: 'テスト用' (Test Use), '電子@連絡帳ニュース' (Electronic@Contact News), and 'サポートプロジェクト(仮)' (Support Project (Draft)). The '電子@連絡帳ニュース' project is highlighted and has a red box around the '制限あり' (Restricted) label. The middle column shows the details of the '電子@連絡帳ニュース' project, including a header with '電子@連絡帳ニュース' and '最新情報をお届けします。' (Latest information is delivered to you). Below the header, there are four action buttons: '親投稿' (Parent Post), '返信' (Reply), '参加者編集' (Edit Participants), and '参加者公開' (Open Participants). A red box highlights these buttons, and a message below them states: 'お知らせ専用プロジェクトでは、投稿への返信・リアクションはできません。' (In a dedicated announcement project, replies and reactions to posts are not possible). The right column shows a 'Files' section with the message 'ファイルがありません' (No files found).

4 同じ宛先のメッセージを統一して表示

重複「登録」しません。

- バージョンアップ前は、既に作成済みの宛先でも別のチャットルームが登録できてしまいました。
- バージョンアップ後は、既存の宛先を再度選択して作成した場合は既存のチャットルームに移動します。

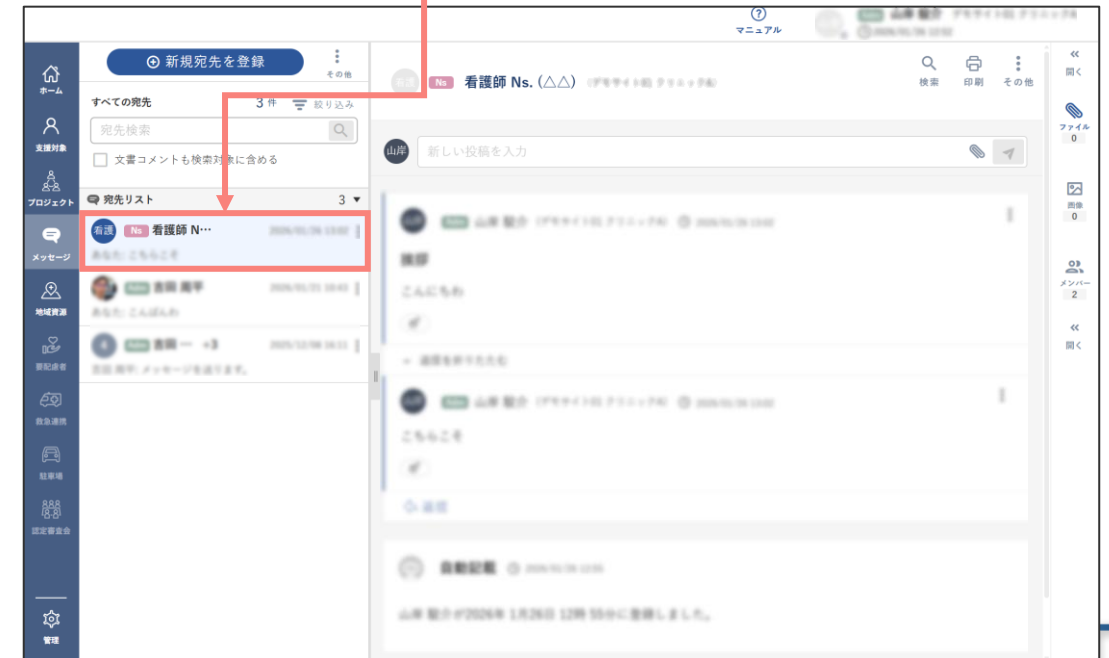
旧メッセージ宛先一覧画面



新メッセージ宛先一覧画面



誤って再度宛先を保存した場合は、重複登録されず既存のチャットルームに移動します。



5

1アカウント作成 = 1メールアドレスの廃止

- これまで同じメールアドレスの複数のアカウント（ID）登録ができず「転送用メールアドレス」機能を使用していました。
- バージョンアップ後は同じメールアドレスで複数のアカウント（ID）が登録が可能になりました。 ※「転送用メールアドレス」は廃止になりました。

マイプロフィール

利用者

地域	*	
利用者ID	*	
担当者姓名	*	
	*	
フリガナ	*	
	*	
メールアドレス	*	

メール送信確認

「自分の施設」で営業時間のパターン設定が可能

- 「自分の施設（旧マイ施設）」で営業時間のパターン設定が可能になりました。自分の施設の情報は地域資源マップに連携されます。

営業時間

休診日設定 月 火 水 木 金 土 日 祝

適用 ※適応を押すと時間設定に休診日が反映されます

時間設定

	月	火	水	木	金	土	日	祝
09:00 ~ 17:30	<input checked="" type="checkbox"/>	<input checked="" type="checkbox"/>	<input type="checkbox"/>	<input type="checkbox"/>	<input checked="" type="checkbox"/>	<input type="checkbox"/>	休	休
09:00 ~ 12:30	<input type="checkbox"/>	<input type="checkbox"/>	<input checked="" type="checkbox"/>	<input type="checkbox"/>	<input type="checkbox"/>	<input checked="" type="checkbox"/>	休	休
09:00 ~ 19:30	<input type="checkbox"/>	<input type="checkbox"/>	<input type="checkbox"/>	<input checked="" type="checkbox"/>	<input type="checkbox"/>	<input type="checkbox"/>	休	休
00:00 ~ 00:00	<input type="checkbox"/>	<input type="checkbox"/>	<input type="checkbox"/>	<input type="checkbox"/>	<input type="checkbox"/>	<input type="checkbox"/>	休	休

+ 新しい行を挿入する

営業時間 備考（最大100文字）

営業時間

休業日 | 診療時間 / 午前9:00~11:30 午後15:00~17:30 休診日 / 日曜日、木曜日、祝祭日 毎週火曜日午後は訪問診療のため外来診療は休診です。毎月第3金曜日は出張のため臨時休診

時間	月	火	水	木	金	土	日	祝
09:00~11:30	●	●	●		●	●		
15:00~17:30	●	●	●		●	●		

その他 | ご不明な点があればお気軽にお問い合わせください。英語での診療も可能です。If you have any questions, please feel free to contact us. Consultations in English are available.

ポータルサイトの「地域資源マップ」にも表示されます。

ログインパスワード変更画面で強度確認が可能①

- パスワード条件は8文字以上かつ英小文字・英大文字・数字・記号から2種類以上を組み合わせで作成して下さい。
 - +aとしてログインIDで正在している文字列（完全一致）は使用できません。
- ※文字列は部分一致する場合は使用可能です。文字列で英小文字・英大文字は区別されないので注意して下さい。

<ログインパスワードのルールと使える英文字・記号・数字について>

- * 文字：半角文字のみ
- * 桁数：8桁～64桁
- * 英字：A～Z, a～z ※英字は小文字と大文字は区別されます
- * 数字：0～9
- * 記号：!"#\$%&'()*+,-./:;<=>?@[^_`{|}~
- * 英小文字、英大文字、数字、記号の2種類からそれぞれ1文字以上を含めること。

<ログインIDのルールと使える英文字・記号・数字について>

- * 文字：半角文字のみ
- * 桁数：3桁～64桁
- * 英字：A～Z, a～z ※英字は小文字と大文字は区別されません。
- * 数字：0～9
- * 記号：._-+@
- * ログインIDが2桁以下の方はルールに準拠していなくてログインしての利用は可能です。

ログインパスワード変更画面で強度確認が可能②

■ログインパスワード変更作成時にパスワード適応チェックが可能です。

ログインパスワード

.....

英大文字・英小文字・数字・記号のうち2種類以上を含めて入力してください

パスワード強度：弱

- ✓ 半角英数字8~64文字
- ✓ 英大文字・英小文字・数字・記号のうち2種類以上で構成される
- ✓ ユーザーIDを含まない

※記号は!"#\$%&'()*+,-./:;<=>@[^_`{|}~ が利用可能です。

エラー内容

英大文字・英小文字・数字・記号のうち、2種類以上を使用していない場合のエラー画面

エラー解消方法

英大文字・英小文字・数字・記号のうち、2種類以上を組み合わせると解決

ログインパスワード

.....|

8~64文字で入力してください

パスワード強度：弱

- ✓ 半角英数字8~64文字
- ✓ 英大文字・英小文字・数字・記号のうち2種類以上で構成される
- ✓ ユーザーIDを含まない

※記号は!"#\$%&'()*+,-./:;<=>@[^_`{|}~ が利用可能です。

パスワードの文字数が8文字以内のエラー画面

パスワードの文字数を8文字以上にすると解決

ログインパスワード

.....

ユーザーIDを含めないでください

パスワード強度：弱

- ✓ 半角英数字8~64文字
- ✓ 英大文字・英小文字・数字・記号のうち2種類以上で構成される
- ✓ ユーザーIDを含まない

※記号は!"#\$%&'()*+,-./:;<=>@[^_`{|}~ が利用可能です。

ユーザーIDと同じ文字列が使用されている場合のエラー画面

ユーザーIDと同じ文字列を1部使用するもしくは文字列とは関係ないパスワードを作成すると解決

その他（ホーム画面）

- 今回のバージョンアップでホーム画面のボタン配置・名称変更、マニュアルおよび利用規約などの配置の変更、支援対象数の表示を修正しております。



その他（担当者編集画面）

左右を反転し操作性向上

- 担当者「編集」画面は操作性を向上させ、左側に「検索」画面・右側に「担当者一覧」画面へ変更しました。

担当メンバーの編集

個別選択 グループ選択

地域

絞り込み結果 0名

メンバー名や施設名で検索

職種 選択してください

施設地域

施設属性

追加する

担当者の検索

クリア この条件で絞り込み

※追加するメンバーを検索するとここに表示されます。

+ Prm 群青病院 薬... (川電子連...)

担当者一覧

メンバー名や施設名やグループ名で検索

クリア この条件で絞り込み

既存の担当者一覧

キャンセル 保存

くらしを支えるプラットフォーム



IIJ

Internet Initiative Japan

日本のインターネットは1992年、IIJとともにはじまりました。以来、IIJグループはネットワーク社会の基盤をつくり、技術力でその発展を支えてきました。インターネットの未来を想い、新たなイノベーションに挑戦し続けていく。それは、つねに先駆者としてインターネットの可能性を切り拓いてきたIIJの、これからも変わることのない姿勢です。IIJの真ん中のIはイニシアティブ

IIJはいつもはじまりであり、未来です。

本書には、株式会社インターネットイニシアティブに権利の帰属する秘密情報が含まれています。本書の著作権は、当社に帰属し、日本の著作権法及び国際条約により保護されており、著作権者の事前の書面による許諾がなければ、複製・翻案・公衆送信等できません。本書に掲載されている商品名、会社名等は各会社の商号、商標または登録商標です。文中では™、®マークは表示しておりません。本サービスの仕様、及び本書に記載されている事柄は、将来予告なしに変更することがあります。